



HOJA DE DATOS SOBRE VIH/SIDA 2006

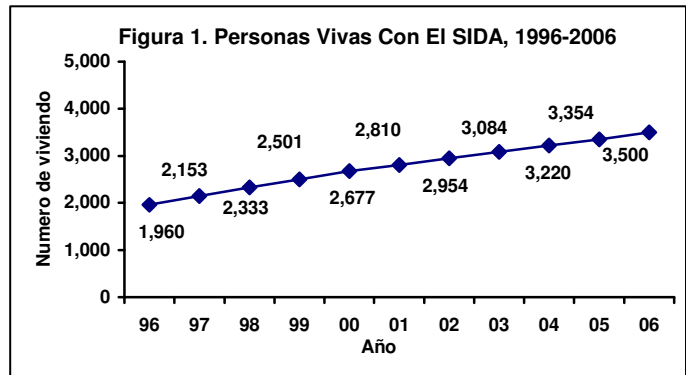
En 2006, el Condado de Orange reportó 259 casos de SIDA, un aumento de 50% sobre los 173* casos reportados en 2005. Desde que el primer caso de SIDA en el Condado fue reportado en 1981, un total de 6,948 casos de SIDA han sido reportados hasta diciembre de 2006. Del total de casos reportado, 3,500 están vivos con fecha del 31 de diciembre de 2006. El Condado de Orange está en quinto lugar entre los 58 condados de California respecto a casos de SIDA acumulados que han sido reportados hasta el final del año 2006. Entre abril de 2006, la infección por el Virus de Inmunodeficiencia Humano (VIH) se hizo declarable mencionando el nombre de la persona. El presente informe solamente incluye los casos que han sido reportados desde ese momento.¹ En el Condado de Orange, 222 casos de VIH fueron reportados por nombre entre el 17 de abril de 2006 y el 31 de diciembre de 2006.

*Cuando el número de casos de SIDA reportados por el Condado de Orange para 2005 fue extraído en enero de 2006, habían 165 casos de SIDA. Debido a la naturaleza dinámica de los datos de la vigilancia del VIH/SIDA, el número extraído en enero de 2007 para 2005 fue 173.

PERSONAS QUE VIVEN CON SIDA (PLWA)

Desde Diciembre de 2006, un estimado de **3,500 residentes del Condado de Orange vivían con SIDA**, un aumento de 79% desde 1996 (Figura 1 a la derecha).

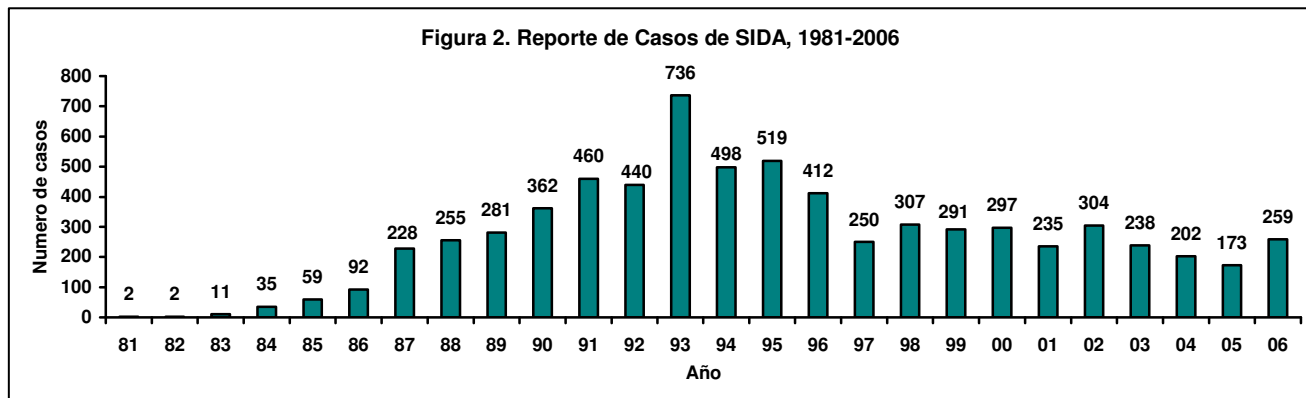
- Entre 2005 y 2006, el número de personas que vivían con SIDA (PLWA) fue aumentado por 4%.
- Por género, 89% de los casos prevalentes fueron hombres y 11% fueron mujeres.
- Por raza/origen étnico, 52% de los casos prevalentes fueron personas de Raza Blanca, 39% personas Hispánicas y 5% de personas de Raza Negra.
- Por categoría de riesgo de exposición, los hombres que tienen relaciones sexuales con hombres (MSM) representaron el mayor número de casos prevalentes (2,450 o 70%), seguidos por personas que se inyectan drogas (IDU) (394 o 11%) y personas infectadas a través de contacto heterosexual (325 o 9%).



Fuente: Sistema de Información del VIH/SIDA (HARS), 2006

El número de personas que viven con SIDA es calculado determinando cuántas personas diagnosticadas con SIDA antes del 31 de diciembre de cada año estaban vivas al final de ese año.

INFORMES DE CASOS DE SIDA



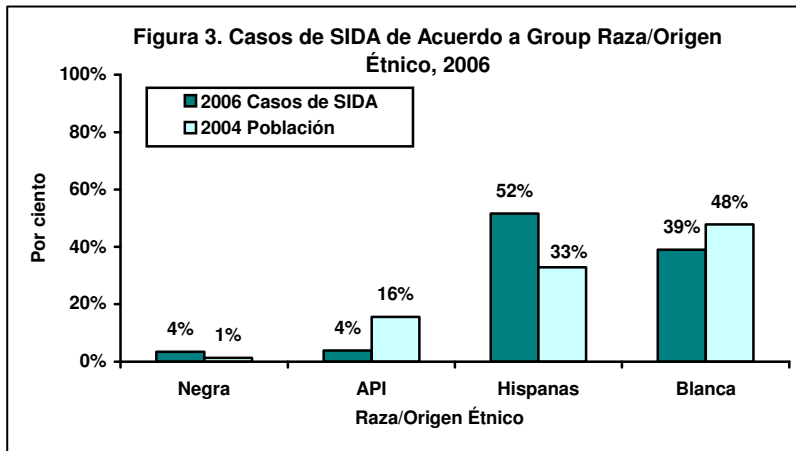
Fuente: Sistema de Información del VIH/SIDA (HARS), 2006

En 2006, hubo **259 casos de SIDA reportados**, un aumento de 50% respecto a los 173 casos reportados en 2005 (Figura 2, arriba). Se cree que este incremento es atribuible a los esfuerzos de vigilancia intensiva para identificar casos de SIDA no reportados, en vez de tendencias de la enfermedad.

- Desde 1981 hasta 2006, ha habido **un total de 6,948 casos de SIDA** reportados entre los residentes del Condado de Orange. De éstos, 3,500 casos (50%) estaban vivos en fecha 31 de diciembre de 2006.
- El pico que se observa en los casos reportados en 1993 refleja la ampliación de la definición de caso por la vigilancia del SIDA. El descenso y la nivelación de casos de SIDA reportados después de 1995 coincide con los avances en tratamiento, particularmente la introducción de la terapia antiretroviral altamente activa (HAART).

¹ Al 31 de diciembre de 2005, 2,038 casos codificados de VIH han sido reportados. Setenta y cinco casos adicionales fueron reportados entre el 1 de enero de 2006 y el 17 de abril de 2006, para un total de 2,113 casos codificados.

CASOS DE SIDA POR RAZA/ORIGEN ÉTNICO



En 2006, las personas Hispans fueron la mayoría de los casos reportados, representando más del 50% de los casos de SIDA reportados.

De los 259* casos de SIDA reportados en 2006:

- 134 casos (52%) fueron personas Hispans
- 101 casos (39%) fueron personas de Raza Blanca
- 9 casos (4%) fueron personas de Raza Negra
- 10 casos (4%) fueron personas de Asia/Islands del Pacífico (API)

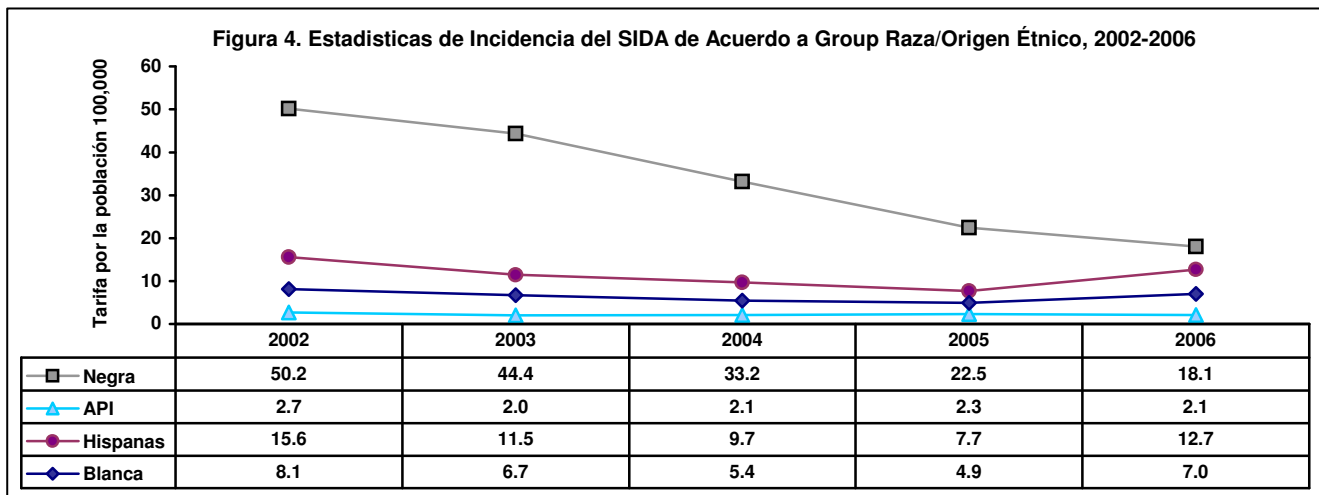
Fuente: Sistema de Información del VIH/SIDA (HARS), 2006; Departamento de Finanzas del Estado de California, 2006

Las personas Hispans y las personas de la Raza Negra son impactadas desproporcionadamente entre las personas con SIDA (Figura 3 arriba).

- Las personas Hispans representan 52% de los los casos de SIDA del condado, pero solamente 33% de la población.
- Las personas de la Raza Negra abarcan 4% de los casos de SIDA del condado y sólo 1% de la población.
- Las personas de la Raza Blanca y las personas de Asia/Islands del Pacífico (APIs) están sin suficiente representación, dando cuenta del 39% y 4% de los casos de SIDA, mientras que abarcan 48% y 16% respectivamente, de la población del Condado de Orange.

*Incluye casos con antecedentes desconocidos de raza/origen étnico.

ESTADÍSTICAS DE CASOS DE SIDA POR RAZA/ORIGEN ÉTNICO

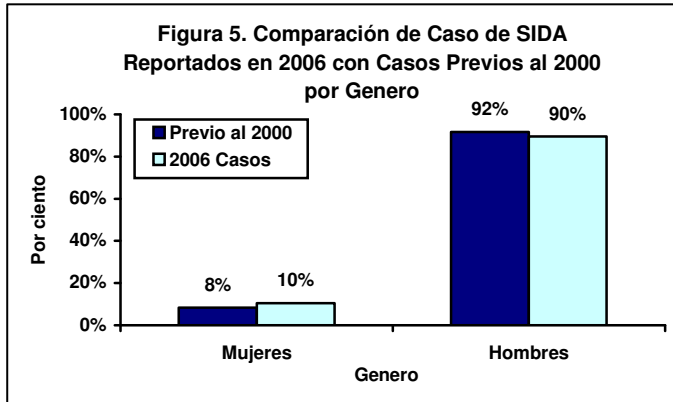


Fuente: Sistema de Información del VIH/SIDA (HARS), 2006; Departamento de Finanzas del Estado de California (2002-2004 estimados de población, 2006 y 2005-2006 proyecciones de población, 2004)

- En 2006, las personas de la Raza Negra tuvieron la tarifa más alta de casos (18.1), seguidos por las personas Hispans (12.7), personas de la Raza Blanca (7.0), y personas Asiaticos o Islan o Pacificos (API) (2.1). La tasa por 100,000 para todos los casos reportados en 2006 fue 8.4.
- En comparación con 2002, la tasa de casos de SIDA (casos por 100,000 habitantes) declinó inicialmente para todas las razas/orígenes étnicos hasta 2005 (con la excepción de las personas API). En 2006, las tasas continuaron declinando para las personas de la Raza Negra y disminuyeron nuevamente para las personas APIs. Para las personas Hispans y personas de la Raza Blanca, la tasa de casos aumentó. En general, sin embargo, entre 2002 y 2006, las tasas disminuyeron para todas las razas/orígenes étnicos. Las disminuciones fueron 64% para personas de la Raza Negra, 22% para las personas API, 19% para las personas Hispans y 14% para las personas de la Raza Blanca.

COMPARACIÓN DE CASOS DE SIDA REPORTADOS EN 2006 VS. ANTERIORES A 2000

Las tendencias de los casos de SIDA en el Condado de Orange incluyen un aumento total en el número de casos de SIDA reportados y un incremento en la proporción de casos de personas que no son de Raza Blanca y mujeres.



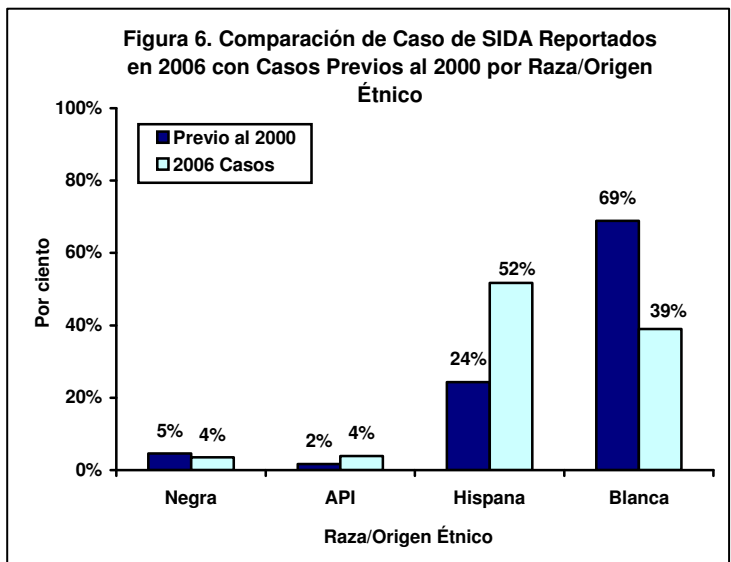
Fuente: Sistema de Información del VIH/SIDA (HARS), 2006

En comparación con los casos reportados antes de 2000, las personas de la Raza Blanca mostraron una proporción decreciente de los casos de SIDA del condado en 2006, mientras que otras razas/orígenes étnicos están mostrando proporciones crecientes (Figura 6 a la derecha).

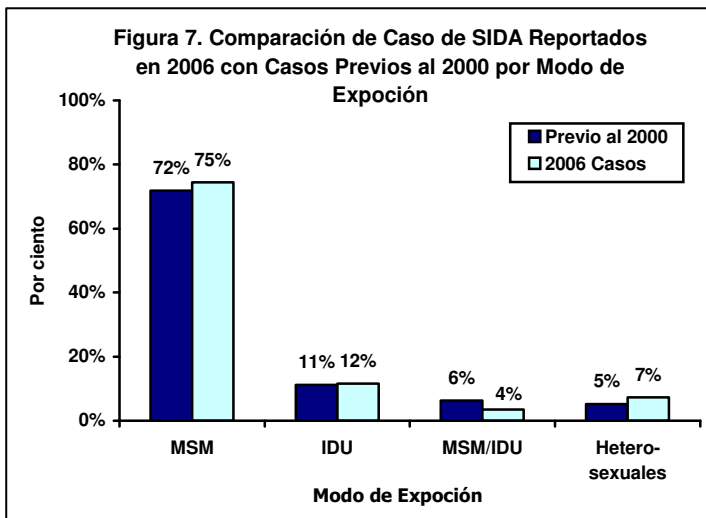
- Las personas Hispánicas conformaron el 52% de los casos de 2006, representando un incremento de 113% en comparación con la proporción de casos entre personas Hispánicas antes de 2000.
- Las personas de la Raza Negra conformaron el 4% de los casos de 2006, representando una disminución de 24% en comparación con la proporción de casos antes de 2000.
- Las personas APIs conformaron el 4% de los casos de 2006, representando un incremento de 129% en comparación con la proporción de casos entre personas APIs antes de 2000.
- Las personas de la Raza Blanca conformaron el 39% de los casos de 2006, representando una disminución de 43% en comparación con la proporción de casos antes de 2000.

Mientras que los hombres todavía representan una vasta mayoría de los casos de SIDA en el Condado de Orange, las mujeres muestran proporciones crecientes de casos de SIDA en 2006 (Figura 5 a la izquierda).

- La proporción de casos entre mujeres alcanzó 10% en 2006, representando un incremento de 25% en comparación con la proporción de casos entre mujeres antes de 2000.
- La proporción de casos entre los hombres fue 90% en 2006, representando una disminución de 2% en comparación con la proporción de casos entre los hombres antes de 2000.



Fuente: Sistema de Información del VIH/SIDA (HARS), 2006

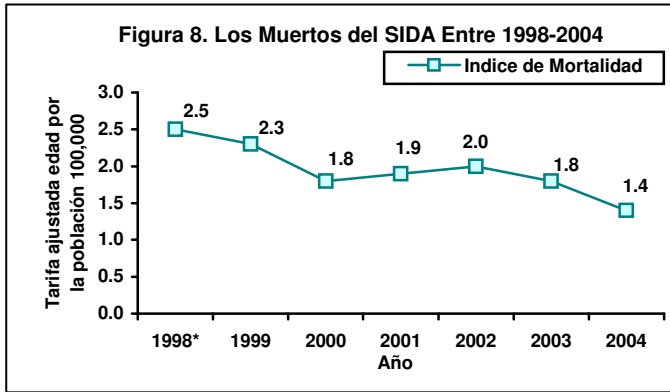


Fuente: Sistema de Información del VIH/SIDA (HARS), 2006

Los casos de SIDA asociados ya sea con la categoría de riesgo de exposición por contactos heterosexuales (5% antes de 2000 y 7% en 2006, un incremento de 40%) o con la categoría MSM solamente, mostraron un incremento en la proporción de casos de SIDA antes de 2000 en comparación con aquellos reportados en 2006 (Figura 7 a la izquierda).

- Los hombres que tienen relaciones sexuales con otros hombres (MSM) conformaron el 75% de los casos en 2006, representando un incremento de 4% en comparación con la proporción de casos entre MSM antes de 2000.
- Las personas que se inyectan drogas (IDU) conformaron el 12% de los casos en 2006, permaneciendo el mismo en comparación con la proporción de casos entre personas IDU antes de 2000.
- Las personas MSM que también se inyectan drogas (MSM/IDU) conformaron el 4% de los casos en 2006, representando una disminución de 44% en comparación a la proporción de casos entre personas MSM/IDU antes de 2000.

MORTALIDAD POR EL SIDA



Entre los residentes del Condado de Orange que se reportaron con SIDA desde 1981, 50% ha fallecido desde diciembre de 2006 (3,443 de 6,948 casos). Estos números representan muertes entre personas divulgadas con SIDA al Sistema local de Información del VIH/SIDA (HARS).

La Figura 8 (izquierda) muestra la mortalidad asociada con el SIDA por cada 100,000 personas de la población del Condado de Orange registrada para 1998-2004.

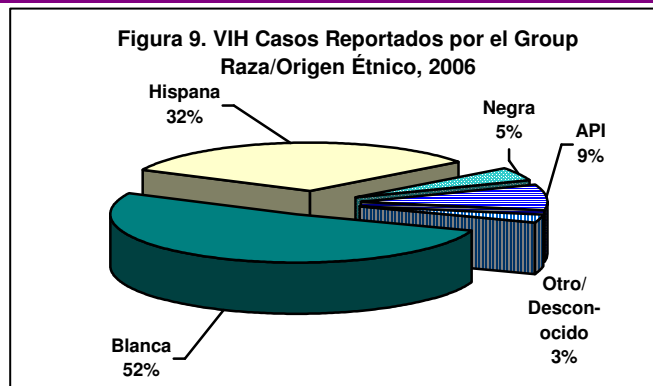
La disminución en las muertes debidas al SIDA desde 1998 refleja una disminución en los casos reportados y una mayor supervivencia entre las personas con SIDA.

Fuente: Departamento de Servicios de Salud, Sistema de Indagación sobre Estadísticas Vitales 2006; Estado de California, Departamento de Finanzas, 2006

*Se ha aplicado un coeficiente el cociente de comparabilidad.

INFORMACIÓN DE CASOS DE VIH

Comenzando el 1 de julio de 2002, la infección por el Virus de Inmunodeficiencia Humana (VIH) ingresó a la lista de enfermedades a ser informadas en California. El reportar requiere que los proveedores de atención de la salud y los consejeros de exámenes del VIH remitan los casos confirmados de VIH a los departamentos locales de salud, utilizando un sistema de códigos sin nombre en vez del nombre de la persona paciente. El 17 de abril de 2006, entró en vigencia una nueva ley de California, cambiando los requisitos de información para los casos de infección por el VIH. La nueva ley requiere que los proveedores de atención de la salud y los laboratorios reporten los casos de VIH por nombre. Debido a este cambio en los informes, el número de casos de VIH en el presente informe refleja solamente los casos reportados el 17 de abril de 2006 o después. Entre el 17 de abril y el 31 de diciembre de 2006, fueron reportados **222 casos de VIH**. Debido al poco tiempo de la necesidad de informar los casos de VIH por nombre, estas cifras pueden no ser representativas de la epidemia en el Condado de Orange.



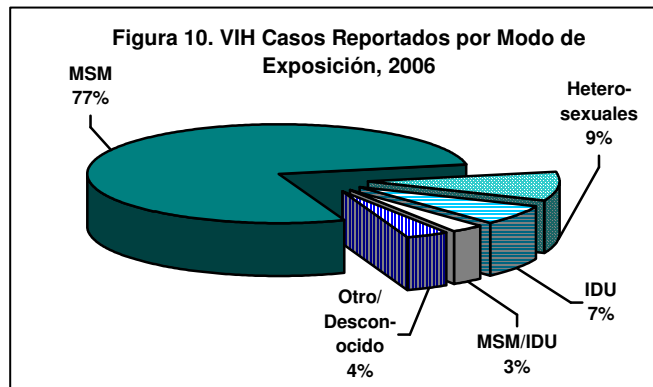
Fuente: Sistema de Información del VIH/SIDA (HARS), 2006

Por raza/origen étnico (Figura 9 a la derecha):

- 115 casos (52%) fueron personas de la Raza Blanca
- 72 casos (32%) fueron personas Hispans
- 19 casos (9%) fueron personas API
- 10 casos (5%) fueron personas de la Raza Negra
- 6 casos (3%) fueron Otros/Desconocidos

Por categoría de riesgo de exposición (Figura 10 a la derecha):

- 172 casos (77%) fueron personas MSM
- 21 casos (9%) fueron personas heterosexuales
- 15 casos (7%) fueron personas IDU
- 6 casos (3%) fueron personas MSM/IDU
- 8 casos (4%) fueron Otros/No conocidos



Fuente: Sistema de Información del VIH/SIDA (HARS), 2006

En otras categorías (no mostrado):

- 196 casos (88%) fueron varones y 26 casos (12%) fueron mujeres.
- 201 casos (91%) estuvieron entre las edades 20-49 al momento del diagnóstico del VIH.

Notas: Los datos de casos de SIDA mostrados en las Hojas de Datos están presentados por año de información, los cuales diferirán del número de casos por año de diagnóstico. Los datos de vigilancia del VIH/SIDA son revisados puesto que los duplicados son suprimidos a nivel del estado. Por lo tanto, las cifras totales para un período en particular están sujetas a modificación.

La presente hoja de datos está elaborada a partir de datos extraídos de HARS el 8 de enero de 2007.



Agencia del Cuidado de Salud Servicios de Salud Pública
 Programa de Vigilancia y Monitoreo del VIH/SIDA
 1725-B W. 17th Street
 PO Box 6099, Building 50B
 Santa Ana, California 92706

Teléfono: (714) 834-8711
 Fax: (714) 834-8270
 Sitio web: <http://www.ochealthinfo.com/public/hiv/index.htm>